

Twittérature à l'école

Inscrire sa classe sur Twitter

Aller sur <http://twitter.com> nous allons utiliser un compte de classe puisqu'il faut 13 ans et plus pour se créer un compte personnel.

S'inscrire sur Twitter

Cliquez sur le bouton

Remplir le formulaire en suivant la suggestion suivante :

1. Classe de votre Nom ou Prénom (voir l'exemple ici-bas)
2. Une adresse de courriel valide et non utilisée sur un compte Twitter
3. Un mot de passe, je vous suggère :
Consonne voyelle chiffre Consonne voyelle chiffre ex. : ce5fa8
4. Votre nom utilisateur devrait avoir des similitudes avec votre nom inscrit au #1, je vous suggère **classe_Nom** ou **classe_Prenom** éviter les accents (voir exemple ici-bas)
5. Vous pouvez décocher cette case
6. Cliquer sur ce bouton pour terminer, assurez-vous que vous avez des commentaires positifs dans la colonne de droite.

Rejoignez Twitter aujourd'hui.

1 ✓ Ce nom a l'air bien.

2 ✓ Nous vous enverrons une confirmation par email.

3 ✓ Le mot de passe pourrait être plus sécurisé.

4 ✓ Ce nom d'utilisateur est disponible.
Suggestions : de_mme · LyneMme · LyneMme · MmeLyne

5 Rester connecté sur cet ordinateur.

En cliquant sur le bouton, vous acceptez les termes ci-dessous :
Ces conditions d'utilisation ("Terms") régissent votre accès aux services et sites Twitter suivants (les "Services"), ainsi que

Versions imprimables :
[Conditions d'Utilisation](#) · [Politique de Confidentialité](#)

6

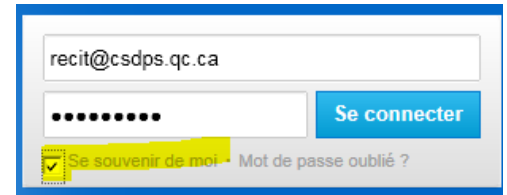
Remarque : d'autres utilisateurs pourront vous trouver grâce à votre nom, votre nom d'utilisateur, ou votre e-mail. Votre e-mail ne sera pas visible publiquement. Vous pouvez modifier vos paramètres de confidentialité à tout moment.

Utilisation en classe

Une fois le compte classe créé, il reste maintenant à trouver une façon qui nous convient pour l'utilisation en classe. Mais avant toute chose, vous devrez informer les parents de votre démarche. Si les parents veulent participer, ils peuvent se créer un compte et interagir avec les billets des élèves.

Voici quelques éléments à tenir compte :

Comme c'est un compte de classe, le mot de passe est unique, **je vous suggère** de ne pas le révéler aux élèves. En début de journée, l'enseignant(e) ouvre les ordinateurs de la classe sur la page d'identification de Twitter et inscrit le mot de passe. On peut cocher la case « Se souvenir de moi ».



Comme ça, tant que l'ordinateur reste ouvert, on n'a pas à réinscrire le mot de passe, et ce, même si on ferme la fenêtre du navigateur.

L'élève pourra utiliser les ordinateurs ouverts sur la page de Twitter pour aller écrire son gazouillis (*Tweet*) de 140 caractères, leur rappeler que chaque espace compte pour un caractère. Je suggère que les élèves écrivent d'abord leur « *Tweet* » dans un cahier ou une grille de 140 caractères et qu'il soit approuvé par son enseignant avant d'aller l'écrire sur Twitter.

Il a lu et relu son message, corriger ses fautes, compter le nombre de caractères.

J'ai lu que certains enseignants demandaient à leurs élèves d'écrire le billet sur Google doc avant de le copier-coller sur Twitter. L'utilisation de Google doc peut permettre une meilleure correction tout en gardant des traces de la démarche d'écriture. En utilisant Google doc, la publication du *Tweet* pourrait être faite par l'enseignant.

Quelques règles d'écriture

#hashtag

Correspond à un terme précédé du symbole #. Sert à recenser les gazouillis (Tweets) autour d'un thème commun et à créer une conversation. Un hashtag transforme aussi un terme en lien de recherche.

Définition : *Le symbole # est utilisé pour marquer des mots clés dans un Tweet et a été créé afin de catégoriser les messages.*

Les hashtags : *une méthode pour trouver des gazouillis (Tweets) intéressants*

- *Utilisez le symbole # devant un mot correspondant au thème d'un gazouillis (Tweet) pour le catégoriser en recherche;*
- *Cliquez sur le hashtag pour afficher les autres messages contenant ce même mot;*
- *Un hashtag est utilisable n'importe où dans un gazouillis (Tweet);*
- *Un hashtag peut se répandre très rapidement, jusqu'à figurer dans les tendances.¹*

¹ <https://support.twitter.com/articles/515487-glossaire-twitter#>

Comme les élèves utilisent tous le même compte Twitter, il faudra trouver une façon de signer notre gazouillis (Tweet). De même, si le gazouillis fait référence à un livre ou à une activité, on peut le marquer avec un hashtag #nomdelactivite ou #nomdulivre ou... *pour aller plus loin...*²

L'important c'est d'établir quelques règles afin qu'on s'y retrouve. Il faut faire attention de créer des hashtags uniques, si on veut les retrouver sur Twitter ou utiliser les hashtags connus si on veut participer à une discussion internationale. Voici quelques suggestions :

Exemples :

#livre1.parco ou #mousquetaires.parco

Décortiquons :

= Hashtag dans Twitter

Livre1 = un livre de lecture identifié par les enseignants participants et connu des élèves. On pourrait faire une page web pour décrire les livres ou articles utilisés. On pourrait aussi écrire un mot clé dans le titre du livre comme mousquetaires pour le livre **Les trois mousquetaires**.

.parco = Le nom de l'école abrégé École Parc Orléans. On est plus certain que ce tag soit unique

Exemple : Une classe décide de Twitter sur la journée sportive qu'ils ont vécue à l'école. On pourrait alors taguer nos billets avec #joursport.parco

Signature de l'élève :

Comme nous utilisons un compte de classe, il faut ajouter une petite signature dans notre billet afin de savoir qui a écrit quoi. Je suggère d'utiliser le prénom de l'élève ou un pseudonyme. Cette signature pourrait être écrite entre parenthèse (Kim) ou en majuscules KIM. L'avantage de la 2^e suggestion est qu'on gagne deux caractères.

Donnons un exemple complet : un gazouillis (Tweet) du prof

Nous avons commencé à écrire de petites phrases de "boulots rigolos". Les explications :

<http://bit.ly/zbFCX6> LYNE #boulotrigolo.parco

Ou

Nous avons commencé à écrire de petites phrases de "boulots rigolos". Les explications :

<http://bit.ly/zbFCX6> (Lyne) #boulotrigolo.parco

Réponse d'un élève :

Je serai footballeur pour jongler avec ma balle. (Vincent) #boulotrigolo.parco

Pour écrire à une autre classe :

²Le site hashtag.org donne une bonne idée des hashtags les plus utilisés sur Twitter. Graphiques, tendances, tout y est !

@classe_lyne = pour écrire à la classe de Lyne

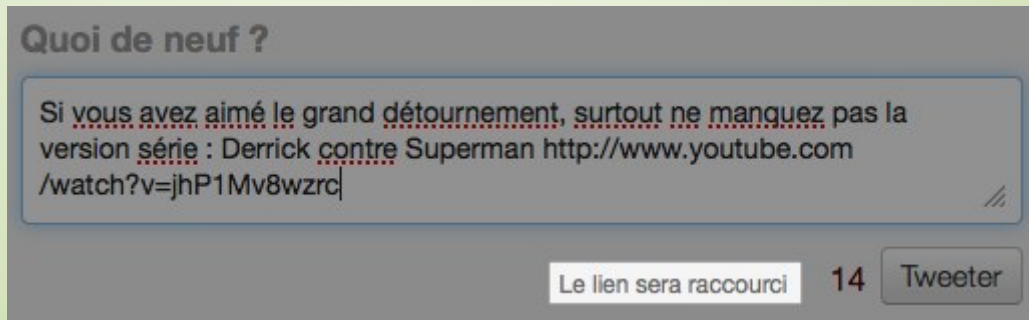
Écrire une adresse URL dans un Tweet

Comment raccourcir des liens (URL) ³

Ça ne tient pas en 140 caractères ?

- Grâce au nouveau raccourcisseur d'URLs Twitter, vous pouvez inclure des liens de toute taille dans vos Tweets sans qu'ils ne prennent plus de 19 caractères.
- Cette fonctionnalité sera rendue disponible à l'ensemble de nos utilisateurs progressivement, ne paniquez donc pas si vous n'y avez pas encore accès.
- Bien sûr, vos raccourcisseurs d'URLs favoris continueront de fonctionner.

Grâce au nouveau raccourcisseur, un Tweet trop long passe désormais sans problème :



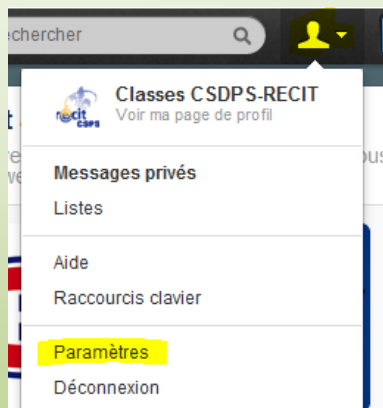
Votre lien apparaîtra écourté comme ci-dessous :



Tous les liens sont désormais raccourcis automatiquement, voyez par vous-même :

1. Collez une URL dans la boîte à Tweet;
2. une fois les 13 premiers caractères dépassés, un message s'affichera en bas de la boîte pour vous prévenir que le lien sera raccourci;
3. notez qu'une fois le lien raccourci, vous pouvez continuer d'y rajouter des caractères sans conséquence;
4. une fois le Tweet envoyé, il adoptera le format [t.co](#), tout en prenant l'apparence du même lien, légèrement écourté. Raccourcir ses liens n'a jamais été aussi simple !

³ <https://support.twitter.com/articles/515487-glossaire-twitter#>



ATTENTION :

Dans les paramètres de votre compte, si vous décidez de protéger vos Tweets (gazouillis),



Vous ne pourrez plus retrouver une discussion avec l'outil de recherche. Je ne vous conseille pas d'utiliser cette option.

En terminant, on se rend compte qu'il est préférable de se doter d'une manière de fonctionner avant de commencer une activité avec Twitter. Ce genre d'activité peut être très enrichissant sur le plan de la lecture et de l'écriture. Il permet aussi d'aborder les règles d'éthique lorsqu'on utilise des réseaux sociaux et d'éduquer les élèves à leur utilisation.

Entre autres :

On ne publie pas de renseignements personnels (nom de famille, adresse, nom d'un ami, numéro de téléphone, nom des parents...)

On n'écrit pas de méchanceté sur une autre personne...

À lire : <http://recit.org/web2/CSQ-Les-medias-sociaux-des-outils>

Autres références :

- Site local du RÉCIT de la CSDPS

/ Documents d'aide en lien avec les logiciels/Twitter :

<http://recit.csdps.gc.ca/recit/spip.php?article425>

Document produit par

RÉCIT local CSDPS

Jean Nadeau 2012

